



фабрика
ДОКТОР ГУБЕР

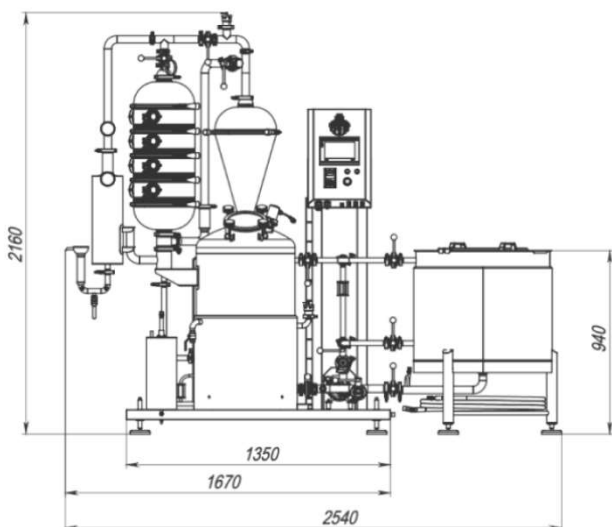
Профессиональные решения
для Вашего творчества

 doctorguber.ru

 info@doctorguber.ru

 8-800-100-88-48

Мы предлагаем оборудование для приготовления напитков высокого качества в широком спектре, а также решения любых потребностей и проблем наших клиентов






Оборудование для дистилляции, ректификации, мини пивоварни, сыроварни.
Тел. 8-800-100-88-48




фабрика
ДОКТОР ГУБЕР

Профессиональные решения
для Вашего творчества

 doctorguber.ru
 info@doctorguber.ru
 8-800-100-88-48

16 ЛЕТ НА РЫНКЕ

- ▶ Более 50 патентных изобретений
- ▶ Собственное конструкторское бюро
- ▶ Квалифицированный персонал с профильным образованием
- ▶ Собственное производство г. Санкт-Петербург
- ▶ Тысячи довольных клиентов



НАМ ДОВЕРЯЮТ:


TATSPIRTPROM

 **ОЧАКОВО**


BELUGA
GROUP

ВОДочная компания ДОКТОРА

ВОДКА
**ХЛЕБНАЯ
СЛЕЗА**



**Русский
СТАНДАРТ**

Оборудование для дистилляции, ректификации, мини пивоварни, сыроварни.
Тел. 8-800-100-88-48



Инструкция по сборке миниспиртзавода «Аламбик «Симпл» медный»

Все начинается с того, что к Вам приезжает ПВК, уже установленный на раму, медный доохладитель и блок управления со встроенной программой, автоматикой, проводкой и датчиками.



Отдельно в надежно упакованных коробах поставляются остальные составные части аппарата. В данном случае это:

- Тарельчатая колонна;
- Медный шлем;
- Паровая магистраль.



(На фото комплектующие аппарата «Симпл» уже распакованы)



фабрика
ДОКТОР ГУБЕР

Профессиональные решения
для Вашего творчества

doctorguber.ru
info@doctorguber.ru
8-800-100-88-48






Начинаем сборку аппарата «Симпл» с установки тарельчатой колонны на жесткую обвязку. Перед этим обязательно нужно удостовериться, что силиконовая прокладка на месте.



фабрика
ДОКТОР ГУБЕР

Профессиональные решения
для Вашего творчества

 doctorguber.ru
 info@doctorguber.ru
 8-800-100-88-48






Закрепляем тарельчатую колонну хомутами, которые поставляются в комплекте.

Оборудование для дистилляции, ректификации, мини пивоварни, сыроварни.
Тел. 8-800-100-88-48




фабрика
ДОКТОР ГУБЕР

Профессиональные решения
для Вашего творчества

 doctorguber.ru
 info@doctorguber.ru
 8-800-100-88-48



Следующим действием будет установка медного шлема на ПВК. Точно так же проверяем, чтобы силиконовая прокладка была на своем месте.







Оборудование для дистилляции, ректификации, мини пивоварни, сыроварни.
Тел. 8-800-100-88-48



фабрика
ДОКТОР ГУБЕР

Профессиональные решения
для Вашего творчества

 doctorguber.ru
 info@doctorguber.ru
 8-800-100-88-48



Теперь закрепляем медный шлем при помощи хомута.






Оборудование для дистилляции, ректификации, мини пивоварни, сыроварни.
Тел. 8-800-100-88-48




фабрика
ДОКТОР ГУБЕР

Профессиональные решения
для Вашего творчества

 doctorguber.ru
 info@doctorguber.ru
 8-800-100-88-48

Далее приступаем к установке П-образной паровой магистрали и связываем ее с тарельчатой колонной и медным шлемом.



Проверяем наличие прокладки и закрепляем хомутами!






Оборудование для дистилляции, ректификации, мини пивоварни, сыроварни.
Тел. 8-800-100-88-48



фабрика
ДОКТОР ГУБЕР

Профессиональные решения
для Вашего творчества

 doctorguber.ru
 info@doctorguber.ru
 8-800-100-88-48



Прикрепляем П-образную паровую магистраль к медному доохладителю, тарельчатой колонне и медному шлему. Г-образную паровую магистраль прикрепляем к **выводу** тарельчатой колонны и выводу из медного шлема.



Здесь важно следить за тем, чтобы в области креплений при помощи хомутов высота между составляющими совпадала, и не возникало сложностей с соединением частей между собой. Поэтому регулируем паровые магистрали по высоте уже в процессе сборки.





фабрика
ДОКТОР ГУБЕР

Профессиональные решения
для Вашего творчества

doctorguber.ru
info@doctorguber.ru
8-800-100-88-48

Вот так должны быть собраны основные части аппарата «Симпл».






Оборудование для дистилляции, ректификации, мини пивоварни, сыроварни.
Тел. 8-800-100-88-48



фабрика
ДОКТОР ГУБЕР

Профессиональные решения
для Вашего творчества

 doctorguber.ru
 info@doctorguber.ru
 8-800-100-88-48

Переходим к мелким деталям. Аппарат имеет датчики температуры для автоматической передачи показателей на блок управления, датчик объема голов и т.д. Каждая деталь подписана для более комфортной сборки. Сразу видно, что и куда должно быть подключено.



Устанавливаем датчики голов и хвостов.



Подключаем подвод воды в аппарат из магистрали.



Оборудование для дистилляции, ректификации, мини пивоварни, сыроварни.
Тел. 8-800-100-88-48



Подача воды из рамы аппарата «Симпл» на тарельчатую колонну.



Подвод воды на тарельчатую колонну для охлаждения (оранжевая стрелка), вывод воды из тарельчатой колонны в канализацию (черная стрелка).





фабрика
ДОКТОР ГУБЕР

Профессиональные решения
для Вашего творчества

doctorguber.ru
info@doctorguber.ru
8-800-100-88-48

Подача воды из рамы в медный доохладитель.



Вход подачи холодной воды на медный доохладитель (черная стрелка), вывод воды из медного доохладителя (оранжевая стрелка).







Кран подачи воды из рамы аппарата «Симпл» в пароводяную рубашку котла на 130 литров.



фабрика
ДОКТОР ГУБЕР

Профессиональные решения
для Вашего творчества

 doctorguber.ru
 info@doctorguber.ru
 8-800-100-88-48



Заполнения рубашки отслеживаем по уровню в диоптре. Диоптр должен быть заполнен водой минимум на половину.



После того, как сборка завершена, включаем воду.





фабрика
ДОКТОР ГУБЕР

Профессиональные решения
для Вашего творчества

doctorguber.ru
info@doctorguber.ru
8-800-100-88-48

Подключаем аппарат к питанию, включаем и начинаем творить!
Вам поможет очень удобный блок управления на базе промышленного ЖК-контролера с простым меню и возможностью проводить в автоматическом режиме процессы:

- приготовления зернового сусла;
- кипячения сусла;
- сбраживания сусла;
- перегонки браги;
- дистилляции и ректификации, включая дробную перегонку с автоматическим отбором голов и хвостов.



Для приготовления зернового сусла по белой схеме можно установить фильтр-чан.